



# 국민내일배움카드 수강신청 가이드

정부지원규정 변경에 따라 국민내일배움카드로  
수강신청 시에는 <오쌤>과 <HRD Net> 사이트  
양쪽에서 수강신청이 되어야 최종 신청 완료됩니다.






# HRD-Net 사이트 수강신청 방법

1

-접기 로그인 회원가입 원격지원 | 고객센터 | 사이트맵




인기검색어: 3 요양보호사
개강임박과정 09 03 목

D-1 버스운수종사자 양성...

---

**희망찬 대한민국!**



상세훈련과정검색 간편맞춤검색

훈련지역 시도  시군구

훈련시작 20200903 ~ 20201203
 1주일
1개월
3개월

선택하기

---

성공적인 취업 **구직자** ○ 훈련상세검색 >

직무능력 향상 **근로자** ○ 훈련상세검색 >

---

- ① HRD-Net 사이트(hrd.go.kr) 로그인  
페이지 상단에 위치한 [로그인] 클릭 후 HRD-Net 로그인을 진행합니다.



# HRD-Net 사이트 수강신청 방법


2


개강임박과정 09 03 목

인기검색어 : 바리스타, 컴퓨터, 요양보호사, 제빵, 포토샵

직업훈련정보 | 
 일자리·직업정보 | 
 지식정보센터 | 
 훈련지원안내 | 
 HRD 길라잡이

**조건검색**


**지역검색**

### ② 훈련과정 검색

- 훈련기관
- 훈련과정  TIP 현재 검색단어와 관련된 연관검색어가 표시됩니다.
- 훈련시간 [주말구분]  전체  주중  주말  혼합 [주야구분]  전체  주간  야간  혼합
- 훈련구분  전체  일반과정  외국어과정  인터넷과정  스마트혼합훈련
- 훈련지역 시도  시군구   인터넷과정포함  우수과정여부
- NCS직무 전체  전체  전체
- 훈련시작 20200903 ~ 20201203

**코로나19와 관련하여**  
**전국의 많은 훈련기관이**  
**일정을 변경하고 있습니다.**

훈련일정이 게시된 내용과 달리 변경될 수 있으니  
 훈련과정 신청 시에는 반드시 훈련기관에 확인후  
 진행하시기 바랍니다.



② 검색창에서 [사회보험관리사] 검색  
 페이지 상단에 위치한 검색창에서 '사회보험관리사'를 검색합니다.





# HRD-Net 사이트 수강신청 방법

## ▶ 근로자 지원과정 (1건)

[전체과정 보기](#) | [집체과정만 보기](#)

※ 2020.1월 국민내일배움카드 시행으로 주 훈련대상이 근로자인 과정도 구직자가 수강 가능  
(단, 근로자 자격/외국어/법정직무 훈련은 근로자만 수강 가능)



3년인증

### 사회보험관리사

국민내일배움카드 (근로자) | 인터넷과정 | **3** 수강신청

원격평생교육원 오쌤 (광주 북구 ☎ 062-1522-6652) ↗

훈련기간 : 2020-09-14 ~ 2020-10-13

훈련비 : 70,000 원 (자비부담액보기)

모집정원 : 500 명

주말(주야)구분 : ---

훈련시간 : 총 17 시간

과정 만족도 : ☆☆☆☆☆

수강생 평균연령대 :

### ③ [수강신청] 클릭

과정명을 확인하고, [수강신청]을 클릭합니다.



원격평생교육원 오쌤



# HRD-Net 사이트 수강신청 방법



- 자비부담금이 있는 훈련과정은 반드시 **훈련기관에 방문하여 자비부담금 결제**를 하여야만 **최종적으로 훈련생 등록**이 가능합니다.
- 온라인수강신청 이력은 "**My서비스 > 훈련관리 > 온라인수강신청이력**" 메뉴에서 가능합니다.
- 선발된 이후 수강신청취소는 훈련기관에 문의하여 가능합니다.

※ **원격 훈련과정의 경우 훈련기관이 운영하는 사이트에서 한번 더 수강신청 을 하셔야 합니다.**

## ▶ 유의사항

- **1년에 5회**를 초과하여 수강 할 수 없습니다.
- **동일한 NCS직종**의 훈련과정에 대해 **1년에 3회**를 초과하여 수강 신청할 수 없습니다.  
※ 1년은 발급일로부터 1년단위 기준입니다.
- **동일한 훈련과정의 재수강**은 허용되지 않습니다.  
※ 불가피한 사유로 중도탈락시, 고용센터의 상담을 통해 가능합니다
- 무분별한 수강신청은 다른 훈련생의 기회를 빼앗는 것으로, 교육내용 확인과 훈련기관과의 상담을 통해 신중히 결정하신 후 신청하시기 바랍니다.

## 4 수강신청

### ④ 훈련과정 수강신청 확인 후 [수강신청] 클릭

훈련과정 수강신청 유의사항 확인 후 [수강신청]을 클릭합니다. 이후 훈련과정 정보와 수강신청자의 정보를 수강신청전 최종적으로 확인하고, 국민내일배움카드 결제 시 신청자격을 확인하기 위한 설문에 응답한 후 [수강신청] 버튼을 클릭하여 신청을 완료합니다.





# HRD-Net 사이트 수강신청 방법

어떤 유형의 훈련정보가 필요하신가요?

- 훈련유형  전체  구직자  근로자  청년취업아카데미
- 컨소시엄  국가기간전략산업직종

· 훈련기관

· 훈련과정

검색

전체 2 건

번호	훈련유형	훈련기관	훈련과정	회사	훈련기간	신청상태	신청결과
1	근로자적 업능력개 발훈련	원격평생교육원 오쌤	사회보험관리사 (ACG20203000694849)	2	2020-09-14 ~ 2020-10-13	신청완료	선발

## ⑤ 수강신청 최종 완료

온라인 수강신청이력 페이지에서 수강신청 결과를 확인할 수 있습니다.







# 이어서 오쌤 사이트 수강신청 방법에 대해 알아보겠습니다!

정부지원규정 변경에 따라 국민내일배움카드로  
수강신청 시에는 <오쌤>과 <HRD Net> 사이트  
양쪽에서 수강신청이 되어야 최종 신청 완료됩니다.





# 오쌤 사이트 수강신청 방법



- ① 원격평생교육원 오쌤 사이트(www.ossem.co.kr) 로그인  
 페이지 좌측에 위치한 [로그인] 클릭 후 오쌤 로그인을 진행합니다.





# 오쌤 사이트 수강신청 방법

과정안내 | 수강안내 | 마이스터디 | 법정 의무교육 | 사회보험관리사 | 고객지원

**전체과정** | 인기과정 | 신규과정 | 과정개발절차 | 사업주훈련 | 국민내일배움카드

> 회원정보수정 > 로그아웃

My study

선택해주세요 ▾

**과정안내**

과정안내

- > 전체과정
- > 인기과정
- > 신규과정
- > 과정개발절차
- > 사업주훈련

HOME > 과정안내 > 전체과정

**전체과정**

직무별과정선택 :

**2**

NO	과정명	교육비	지원금	맛보기
1	사회보험관리사	70,000 원	0 원	<input type="button" value="맛보기"/>

## ② 전체과정에서 [사회보험관리사] 과정 검색

전체과정 페이지의 검색 창에 '사회보험관리사'를 검색합니다.





# 오쌤 사이트 수강신청 방법

## 과정안내

### 과정안내

- > 전체과정
- > 인기과정
- > 신규과정
- > 과정개발절차
- > 사업주훈련
- > 국민내일배움카드

### 고객지원센터

**1522-6652**

평 일 : 09:00~18:00  
 점심시간 : 12:30~13:30  
 주말/공휴일 휴무

인근계좌 예금주 | (주)한국기업진흥원

## 전체과정

### > 사회보험관리사

3

수강신청

학습목차보기

및보기강좌

교육기간	4주 (28일)	수준	입문(초급)
담당강사	여문숙	정원	500명
진도율	80% 이상	점수	최종평가 : 100점 (80% 반영) 중간평가 : 100점 (20% 반영)
교육비	70,000원	환급비	우선지원기업 : 0원 (0%) 1000명 미만 대기기업 : 0원 (0%) 1000명 이상 대기기업 : 0원 (0%)
수료조건	60점 이상 (중간평가포함)		

### 강좌소개

- 기업에서 필요한 4대보험 관련 내용을 알고 실무에 적용할 수 있는 전문 인력을 양성하기 위한 과정으로, 전국 40,000여 중소기업의 4대보험 업무를 위탁받아 보험사무를 대행하는 보험사무대행기관 (주)한국경영원이 20년의 노하우를 담

## ③ [수강신청] 클릭

사회보험관리사 페이지 상단에 위치한 [수강신청]을 클릭합니다.





# 오쌤 사이트 수강신청 방법

## 주문정보

과정정보		학습기간	총 교육비	정부지원	자비부담
<b>사회보험관리사</b> 사회보험관리사	<input checked="" type="radio"/> 근로자 내일배움카드 / 2020-10-01 ~ 2020-10-29	28일 (4주)	70,000 원	32,810 원	37,190 원
	<input type="radio"/> 일반 수시 / 2020-09-03 (오늘) ~ 2020-10-01				

※ 정부지원은 국민내일배움카드 계좌한도 금액에서 차감됩니다.

## 내일배움카드 정보

성명		
연락처		
카드선택		저장
카드번호		

- ※ 환급 과정 신청 시 연락처는 필수 값입니다.
- ※ 정확한 정보가 아닌 경우 독려 문자 수신이 불가합니다.

- ④ 내일배움카드 과정을 선택합니다.
- ⑤ 내일배움카드 정보를 입력하고 저장합니다.





# 오쌤 사이트 수강신청 방법

## 결제방법

결제수단 선택  신용카드  계좌이체

### 1. 신용카드

- ※ 근로자 내일배움카드 과정일 경우 필히 내일배움카드로만 결제를 하셔야 합니다.
- 개인카드로 결제하실 경우 환급을 받을 수 없습니다.

6

결제하기

## ⑥ 결제방법 선택 및 결제하기

결제방법을 선택하고, [결제하기]를 클릭한 뒤 결제 프로세스에 따라 결제를 진행합니다.

※ 본인 명의의 국민내일배움카드(HRD-Net)를 사용하여 결제하고 수강하셔야 하며, 국민내일배움카드로 미결제 시 과정이 취소될 수 있습니다.





# 감사합니다!



원격평생교육원 오쌤